


# Animera ett namn



Animera bokstäverna i ditt namn, initialer  
eller ditt favoritord.

# Animera ett namn

Prova något av dessa kort i valfri ordning:

- Klicka
- Snurra
- Spela ett ljud
- Dansande bokstav
- Ändra storlek
- Tryck på en tangent
- Glida

# Klicka

Få en bokstav att ändra färg när du klickar på den.



Animera ett namn



SCRATCH

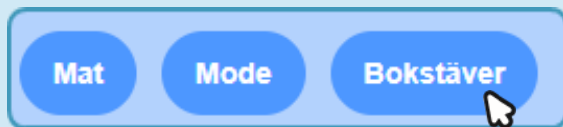
# Klicka

scratch.mit.edu

## FÖRBEREDELSE

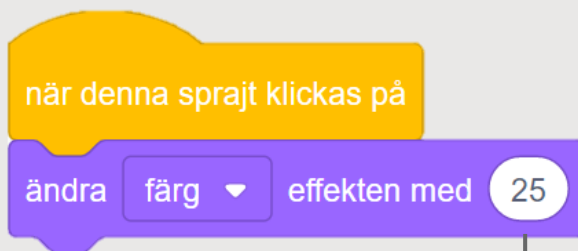


Välj en bokstav från  
Sprajt-biblioteket.



För att bara se bokstavs-sprajter,  
klickar du på Bokstäver högst upp i  
Sprajt-biblioteket.

## LÄGG TILL KOD



Prova olika nummer.

## TESTA

Klicka på din bokstav



# Snurra



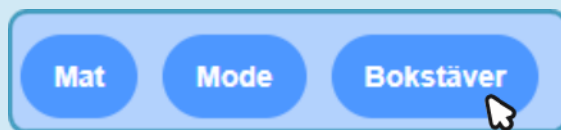
Få en bokstav att snurra  
när du klickar på den.



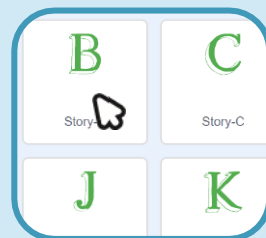
## FÖRBEREDELSE



Gå till  
Sprajt-biblioteket.



Klicka på  
Bokstäver-kategorin.



Välj en  
bokstavs-sprajt.

## LÄGG TILL KOD



Prova med  
olika siffror.

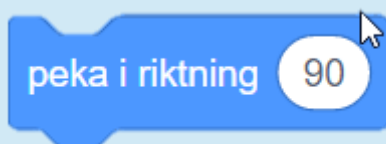
## TESTA

Klicka på din bokstav.



## TIPS

Klicka på det här blocket för att nollställa sprajtens riktning.



# Spela ett ljud

Klicka på en bokstav för  
att spela ett ljud



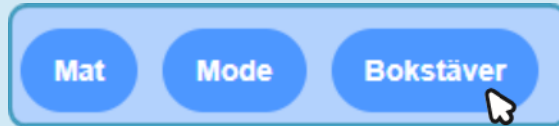
# Spela ett ljud

scratch.mit.edu

## FÖRBEREDELSE



Gå till  
Sprajt-biblioteket.



Klicka på  
Bokstäver-kategorin.




Välj en  
bokstavs-sprajt.



Välj en  
bakgrund.

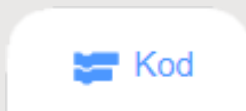


Klicka på ljud-fliken.



Välj ett ljud.

## LÄGG TILL KOD



Klicka på Kod-fliken.

när denna sprajt klickas på

spela ljudet Dance Funky tills färdigt

Välj ett ljud  
från menyn.

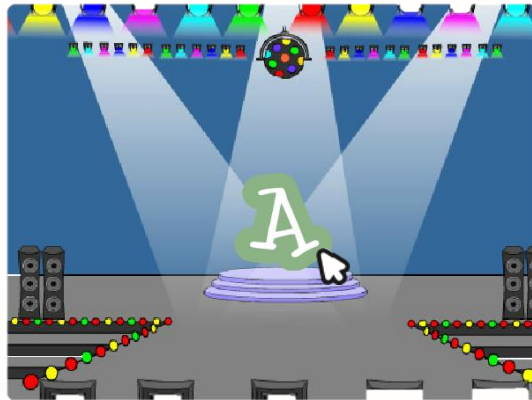
## TESTA

Klicka på din bokstav.



# Dansande bokstav

Få en bokstav att röra  
sig till musiken



Animera ett namn

4

SCRATCH


# Dansande bokstav

scratch.mit.edu

## FÖRBEREDELSE



Välj en bakgrund.



Spotlight



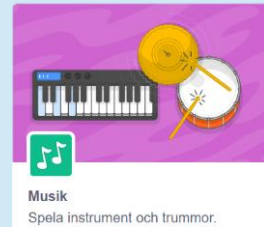
Välj en bokstavs-sprajt.



Klicka på

Tilläggsknappen

(vid nedre vänster hörn).

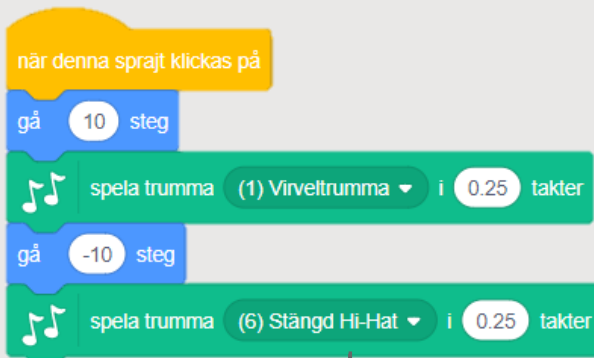


Musik

Spela instrument och trummor.

Klicka på Musik för att lägga till musik-block.

## LÄGG TILL KOD



Skriv in minus för rörelse baklänges.

Välj ett annat ljud från menyn.

för alltid

Lägg till ett upprepningsblock för att få bokstaven att fortsätta dansa.

## TESTA

Klicka på din bokstav.



# Ändra storlek

Få en bokstav att bli större  
och sedan mindre



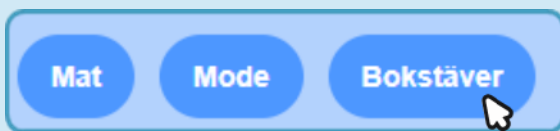
# Ändra storlek

scratch.mit.edu

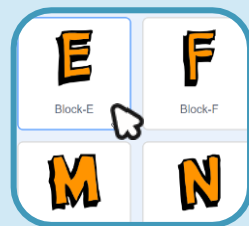
## FÖRBEREDELSE



Gå till  
Sprajt-biblioteket.

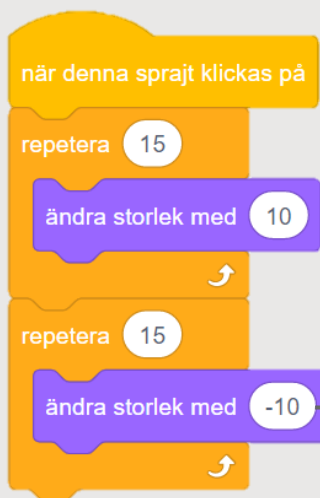


Klicka på  
Bokstäver-kategorin.



Välj en  
bokstavs-sprajt.

## LÄGG TILL KOD



Skriv in  
minus för att göra  
sprajten mindre.

## TESTA

Klicka på din bokstav.



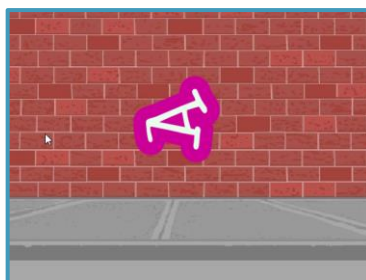
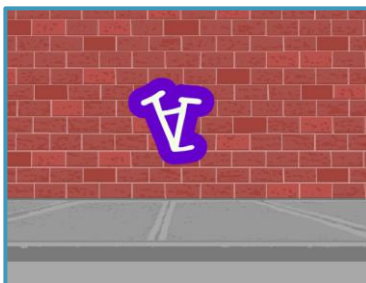


## TIPS



Klicka på det här blocket för att nollställa sprajtens storlek.

# Tryck på en tangent

Tryck på en tangent för att få din bokstav att ändras



# Tryck på en tangent

scratch.mit.edu

## FÖRBEREDELSE



Välj en bakgrund.



Välj en bokstavs-sprajt.




## LÄGG TILL KOD



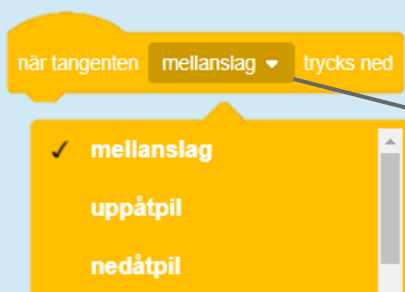
Prova med olika siffror.

## TESTA



Tryck på mellanslags-tangenten.

## TIPS



Du kan välja en annan tangent från menyn. Tryck sedan på den!

# Glida



Få en bokstav att glida smidigt från  
plats till plats



Animera ett namn

7

SCRATCH

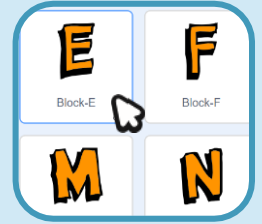
## FÖRBEREDELSE



Välj en  
bakgrund.



Välj en  
bokstavs-sprajt.



## LÄGG TILL KOD



Prova med  
olika siffror.

## TESTA

Klicka på din bokstav.



## TIPS

När du flyttar en sprajt kan du se siffrorna för x- och y-uppdatering.

x är positionen från vänster till höger. y är positionen upp och ner.